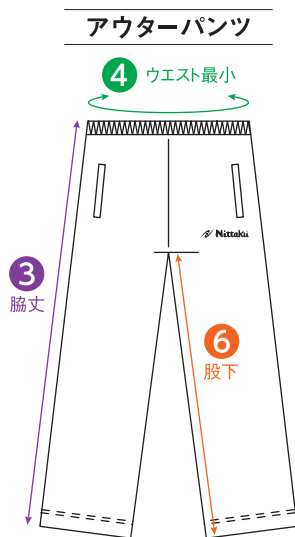
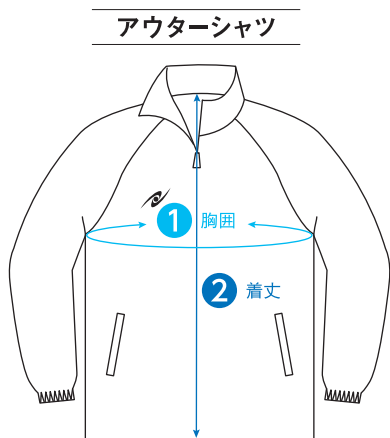
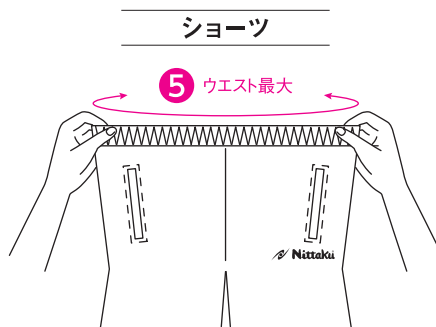
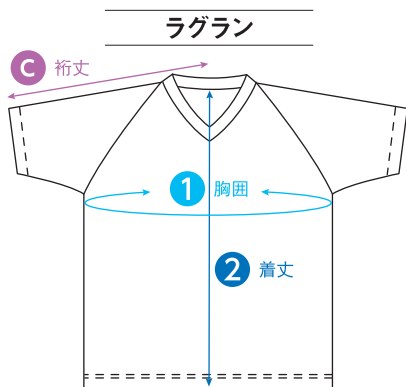
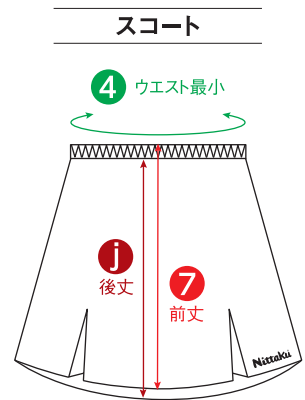
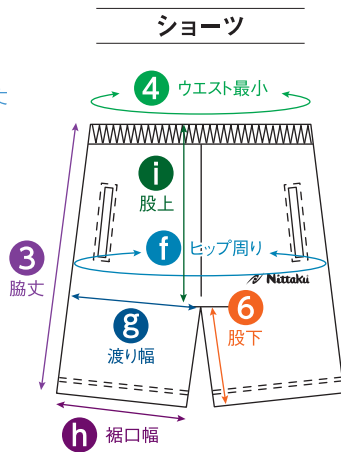
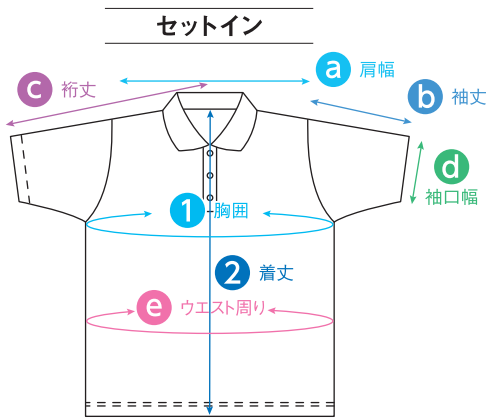


採寸位置と呼称

各製品ページのサイズ表は以下に基づき採寸しています。

このカタログには、①～⑦を掲載しています。



■ カタログ掲載 ■

- ① 胸 囲 両袖付け下の周囲を測った寸法
- ② 着 丈 後襟付け根中央から裾までの直線を測った寸法
- ③ 脇 丈 バンツ脇部分の縫い目に沿って上端から裾までを測った寸法
- ④ ウエスト最小 バンツ・スカートのウエスト部のゴムを入れた後の周囲を測った寸法
- ⑤ ウエスト最大 バンツ・スカートのウエスト部のゴムを入れる前の周囲を測った寸法
- ⑥ 股 下 股部分の十字の縫い合わせから縫い目に沿って裾までを直線で測った寸法
- ⑦ 前 丈 前中心部分の上端から裾までを直線で測った寸法

■ ニッタクホームページ掲載 ■

【シャツ】

- a 肩 幅 セットインスリーブ縫い目上部の左右を直線で測った寸法
- b 袖 丈 スリーブ縫い目上部から袖先上部までの寸法
- c 衿 丈 後襟の中央から肩先を通して袖口までの寸法
- d 袖 口 幅 袖口の両端間を直線で測った寸法
- e ウエスト周り ウエスト(一番くびれている部分)の周囲を測った寸法

【パンツ】

- f ヒップ 周り ヒップラインの一番広い部分の周囲を測った寸法
- g 渡 り 幅 太もも付け根部分の幅寸法
- h 裾 口 幅 裾の両端間を直線で測った寸法
- i 股 上 股部分の十字の縫い合わせからウエストまでを直線で測った寸法
- j 後 丈 後中心部分の上端から裾までを直線で測った寸法

a～①は、ニッタクホームページにのみ掲載しています。詳しくは