

# 内折セパレート式



**NEW** クレスト25 CREST-25  
 '18.8.21 NT-3215 ¥200,000 +税・送料



MADE IN CHINA

**NEW** クレスト18 CREST-18  
 '18.9.21 NT-3216 ¥80,000 +税・送料



MADE IN CHINA

設置・収納方法について ※卓球台の裏面の取扱説明書を熟読してから取り掛かってください。

卓球台の移動・設置・収納は必ず大人2名で行ってください。

ニッタクセパレート式卓球台のテーマ **安全性への配慮**

開閉のしやすさ	半面ずつ台を開閉できるので、一体式の半分力（大人2名）で開閉作業ができます。
視野の良さ	収納時の高さが低く作られているので（一体式に比べて）、設置者の目線が確保され、視界が良く安全に移動・設置を行うことができます。
ストッパー（収納時）	オートマクネット式の収納時ストッパーを採用。自動ロックでセット忘れがなく、解除にも特別な操作を必要としないため、設置動作を自然に行うことができます。
ストッパー（展開時）	脚部転倒防止ストッパー付きで、プレー中の衝撃による脚部折りたたみを防止します。黄色の部品を使用し、注意・安全を啓蒙、操作も簡単です。
移動時の軽さ	段差や細い通路での移動で、半面ずつの移動が可能です。
収納スペース	収納時に脚部が交差して重なるため、小スペースでの収納が可能です。
高さ調節機能付き NT-3201・3209	UD（アップダウン）タイプは、高さ76センチ（通常）と66センチ（ハンビの部：小学2年生以下の大会）の2通りに高さ調節が可能です。
キープジョイント（天板）	展開時、天板接合部にキープジョイント（凹凸式）を設けていますので、スムーズな台の設置を行うことができます。

## 内折セパレート式



天板が半面ずつ離れるタイプ。軽くて操作性に優れています。



## 内折セパレート式（ダンパー付）

内折セパレート式（ダンパー付）の卓球台にはダンパーが4本ついていて、ダンパーの力でゆっくりと静かに設置することができます。



■対象商品…セパレートダンパー25

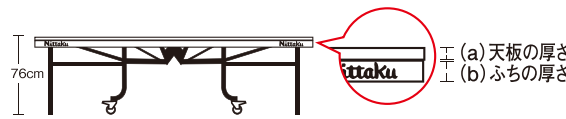
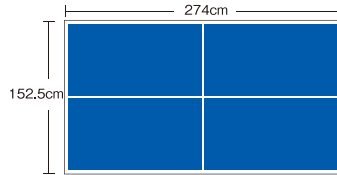
No.	品名	単位	価格	形状	天板			脚部		収納時サイズ			連盟国際公認卓球 No.	日本卓球協会 公認 No.	
					(a) 厚さ	(b) ぶち	材質	形状	(f) キャスター径	総重量 kg	(c) 高さ 裸時	(d) 天板幅 裸時			(e) 脚幅 梱包時
NT-3250	セパレートダンパー 25	台	¥280,000 +税	S	25	50	M	ダンパー付 スチール角パイプ 内脚 50×26mm 外脚 28×28mm	100	121	1565 1580	1560 1590	740		040912N T T01
NT-3215	クレスト25 <b>NEW</b>	台	¥200,000 +税	S	25	50	MDF	スチール角パイプ 内脚 50×50mm 外脚 50×50mm	100 Wストッパー付	120	1610 1625	1580 1610	640	●	061808N T T01
NT-3200	ハノーバー	台	¥220,000 +税	S	22	50	MDF	スチール角パイプ 内脚 50×26mm 外脚 50×50mm	100	120	1565 1580	1560 1590	625	●	140810N T T01
NT-3206	ハノーバーL20	台	¥110,000 +税	S	20	—	M	スチール角パイプ 内脚 30×30mm 外脚 30×30mm	65	83	1560 1575	1535 1565	640		130509N T T03-1
NT-3216	クレスト18 <b>NEW</b>	台	¥80,000 +税	S	18	30	MDF	スチール角パイプ 内脚 35×35mm 外脚 35×35mm	75 Wストッパー付	84	1565 1580	1570 1600	640		071808N T T02
NT-3201	UD-ハノーバー	台	¥250,000 +税	UD	22	50	MDF	高さ調節機能付 スチール角パイプ 内脚 40×25mm 外脚 40×25mm	100	123	1555 1570	1525 1555	680		170810N T T04
NT-3209	UD-ハノーバー18	台	¥180,000 +税	UD	18	—	MDF	高さ調節機能付 スチール角パイプ 内脚 40×25mm 外脚 40×25mm	100	96	1555 1570	1525 1555	672		071112N T T01

〈形状〉S…内折セパレート式 UD…内折セパレート式高底調節機能付

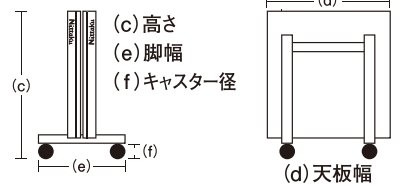
〈天板材質〉M…メラミン MDF…中密度ファイバーボード

## 卓球台仕様一覧表

卓球台国際規格 卓球台一覧表の記号は、図の箇所をさしています。◎卓球台の取扱に際しては、卓球台の裏面に添付してある取扱説明書や組立説明書を良く読んでご使用ください。



## 収納時サイズ



卓球台送料 ※卓球台1台のワンマン配送料金で、1階の玄関先までのお届けになります。荷おろしの際はお客様に補助をお願いしております。（成人男子3名推奨）

北海道	青森	宮城	群馬	東京	愛知	福井	大阪	広島	高知	山口	大分	長崎
	岩手	山形	栃木	千葉	三重	石川	兵庫	和歌山	香川	島根	佐賀	宮崎
	秋田	福島	茨城	埼玉	岐阜	京都	奈良	岡山	徳島	福岡	熊本	鹿児島
		新潟		神奈川		滋賀		鳥取	愛媛			
				長野		富山						
				山梨								
				静岡								
¥15,000	¥12,000	¥10,000	¥8,500	¥8,000	¥8,500	¥9,000	¥9,000	¥9,500	¥12,000	¥13,000	¥13,500	¥15,000

※別途お見積となる配送条件は次の通りです。沖縄・離島、エレベーターを利用できない2階以上・地下、時間指定、日曜・祝日着荷、2名以上やチャーター便での配送。

また積載量の兼ね合いで、ワンマン配送での同日同所への納品は最大3台となります。

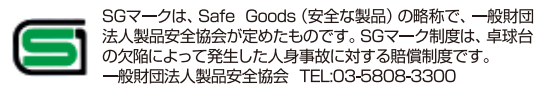
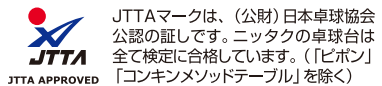
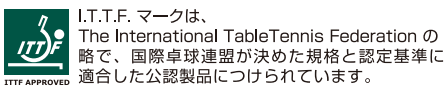
※個人宅への配達については、着日を打ち合わせさせていただきます。

※商品がお手元に届き次第、すぐに開梱いただき、不良等のご確認をお願いいたします。万一不具合がありましたら、取扱い運送会社・ご注文先スポーツ店・または、弊社までご連絡ください。

**安全に楽しく！卓球台の正しい取り扱い方**（製作：日本卓球公認工業会）

卓球台の安全な使用・管理方法についてわかりやすく説明した動画です。安全に楽しんでいただくために、ご覧ください。または「安全に楽しく卓球台」で検索してください。

ご注意：Nittakuウイングシリーズは従来の卓球台と操作方法が異なります。取扱説明書をよく読んでご使用ください。



※他にも使いやすさを追求した「内折一体式」や「ミニ卓球台」もラインナップしています。詳しくはニッタクHPをご覧ください。