

【納品までの流れ】

- ①フリーデザイン依頼書に記入、お近くのお取扱店へ依頼
- ②ニッタクよりデザイン画を発行、デザイン作成は約2～3週間
※デザインを入稿される場合はニッタクのフォーマットをお渡ししますのでそちらにデザインをしてください
- ③デザイン決定後、ニッタクより注文書を発行 ⇒ お客様にて確認し捺印
- ④注文書をお取扱店へ渡す
- ⑤ニッタクが注文書を受け取り次第、生産開始（約8週間）
- ⑥製品チェック後に納品

太枠の中のチェック欄に必要事項を記入してください

提出日 年 月 日

【STEP1 丈の選択】

どちらか選んでください

レギュラー丈（足首部分の高さ 3.5 cm）

ショート丈（足首部分の高さ 2.5 cm）

※デザインが入られるのは足首部分のみのため、希望される丈で再現できるかはデザイン画作成後のご調整となります。

【STEP2 デザインについて】

デザイン作成方法を選択してください

フリーデザイン ￥5,500(税抜 ￥5,000)

※5回以上の修正は追加料金がかかります

デザインデータ入稿

※Illustratorのデータ入稿の場合は無料
指定フォーマットがありますのでお問い合わせください

【STEP3 数量・サイズ】

対応サイズ

Jr	S	M	L	O
18.0～21.0	20.0～23.0	22.0～25.0	25.0～28.0	27.0～29.0

発注数（新規発注・追加発注ともに）

1デザイン、1サイズ20足以上となります。

※20足以上であれば、端数の対応も可能です。（例：Mサイズ23足）
2サイズ以上発注される場合も各サイズ20足以上となります。
（例：M20足/L20足）

【STEP4 納期・数量】

希望着荷日、大会着用日がある場合はお知らせください

特になし

希望着荷日 年 月 日

大会着用日 年 月 日

※年末年始、大型連休、繁忙期、50枚以上の場合は以下の納期にプラス1～2週間となります。

※納期をお約束するものではありません
通常かかる納期を考慮してご依頼ください

新規発注・追加発注とともに受注後約8週間

※数量・サイズに関しては注文書に記入してください

【STEP5 お客様情報】

お客様情報の記入をお願いします

チーム名	
代表者名	
〒	
ご住所	
TEL	
FAX	
E-mail	
★製品の納品先は、デザイン決定後に発行するSABOS注文書にご記入ください	

【お取扱店様ご記入欄】 ニッタク製品取扱店へ

取扱店名	
帳合	

ニッタク記入欄

【デザインシート】・手書き用

提出日

年

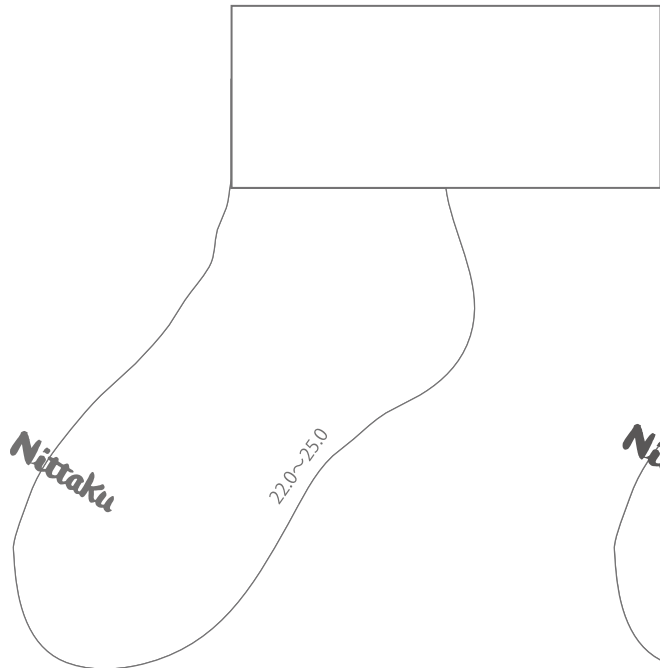
月

日

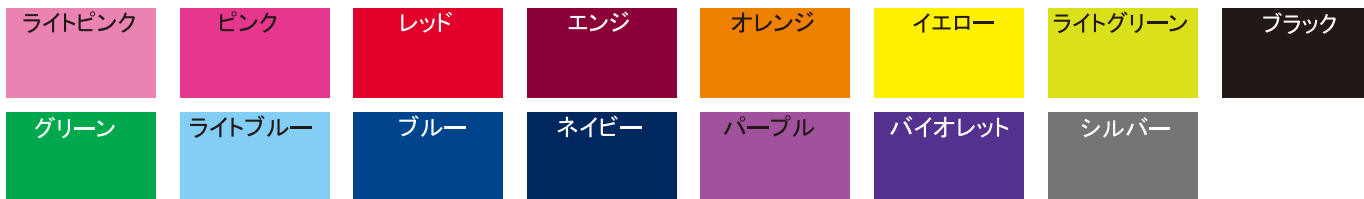
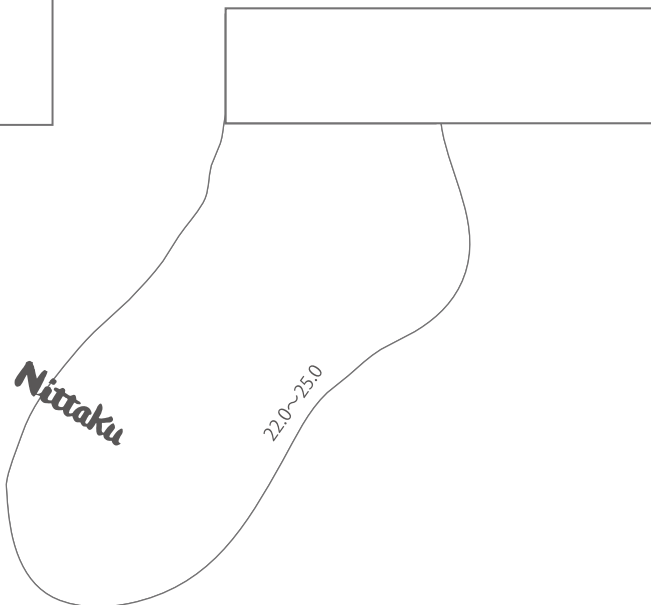
デザインデータ入稿フォーマット (Illustrator) は別にありますので、ニッタク製品取扱店にお問い合わせください

SABOS ソックス【依頼書】でお選びいただいたご希望の丈の絵型をお使いください
色は 12 色カラーチャートよりご指定ください

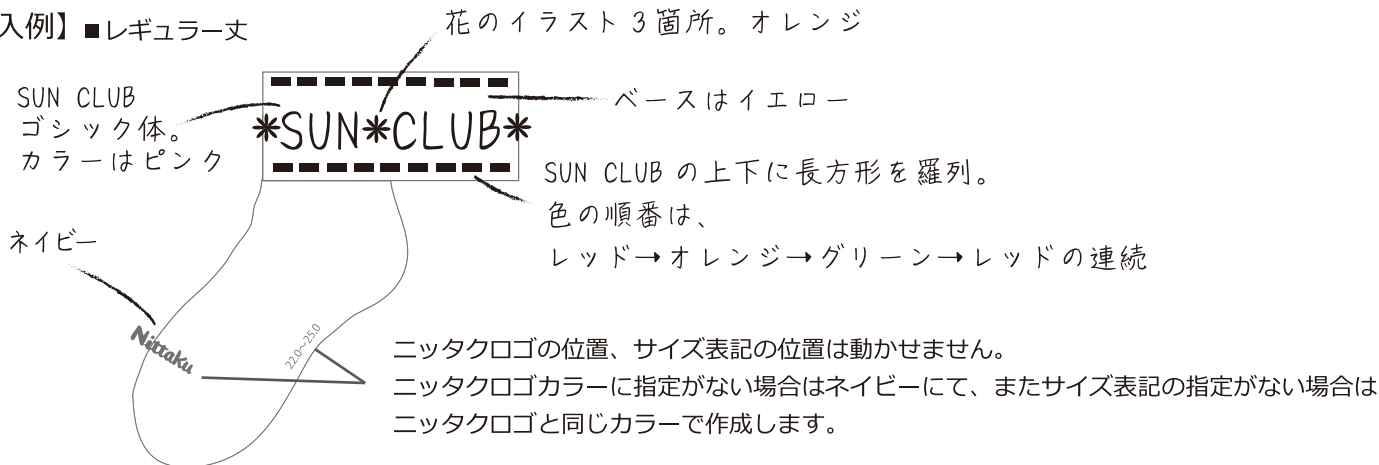
■レギュラー丈



■ショート丈



【記入例】 ■レギュラー丈



【デザイン作成時の確認事項】

- ・チームロゴ、交渉、企業ロゴについてはロゴ規定とあわせて、必ず完全データ（アウトライン）をご支給ください。細かな文字やロゴデータは再現できない場合がありますので、その際はデザインのご変更をお願いする場合がございます。
- ・デザイン作成には約 2～3 週間、お時間をいただいております。ご提示するデザイン画はモニターやプリンターにより、色の見え方に違いが出る場合がありますのでご了承ください。
- ・卓球用ソックスは日本卓球協会による公認が必要な製品ではないものの、日本卓球協会が定めるルールに反するデザインの作成はできませんので、ご了承ください。
- ・凶器（刃物等）を連想させる柄は入れられません。
- ・5 デザイン目まではデザイン料 ¥5,500（税抜 ¥5,000）となりますが、6 デザイン以降は追加料金がかかります。※デザイン回数については【依頼書】STEP2 をご参照ください。
- ・今回のデザインが、第三者の権利を侵害していないことの確認はお客様ご自身でお願いいたします。今回のデザインに関し、第三者から異議申し立て等を受けた場合は、費用を含めお客様にて対応をお願いします。詳細については弊社 HP をご確認ください。